

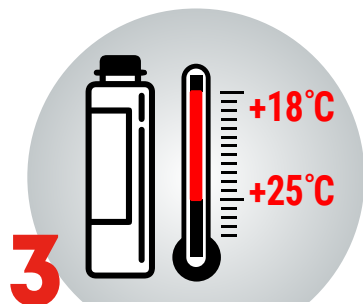
# ИНСТРУКЦИЯ ПО ПРИМЕНЕНИЮ НАПЫЛЯЕМОГО УТЕПЛИТЕЛЯ



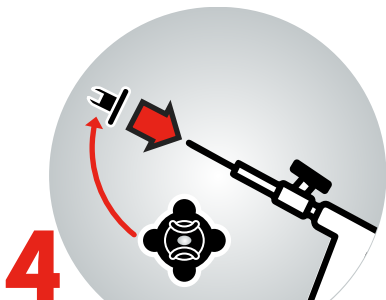
**1**  
ОЧИСТИТЕ ПОВЕРХНОСТЬ  
ЩЁТКОЙ ИЛИ КИСТЬЮ



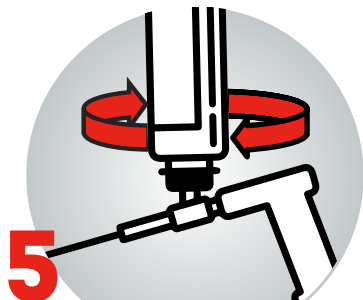
**2**  
ИСПОЛЬЗУЙТЕ  
ПЕРЧАТКИ



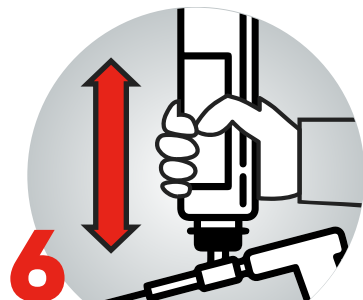
**3**  
ВЫДЕРЖИТЕ БАЛЛОН  
ПРИ ТЕМПЕРАТУРЕ ОТ  
+18°C ДО +25°C 4 ЧАСА



**4**  
ПРИКРЕПИТЕ НАСАДКУ  
НА ПИСТОЛЕТ.  
ПРОРЕЗЬ ГОРИЗОНТАЛЬНО!



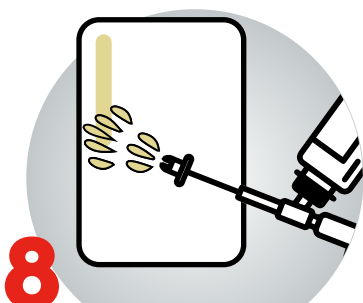
**5**  
НАКРУТИТЕ БАЛЛОН  
НА ПИСТОЛЕТ



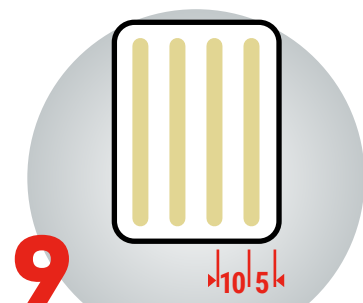
**6**  
ВСТРЯХНИТЕ БАЛЛОН В ТЕЧЕНИЕ  
30 СЕКУНД. В ПРОЦЕССЕ  
ПЕРИОДИЧЕСКИ ВСТРЯХИВАТЬ



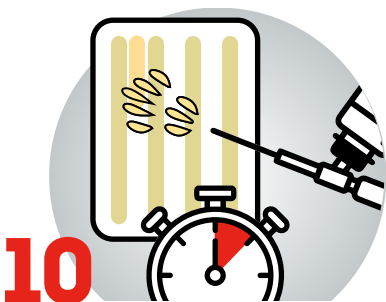
**7**  
УВЛАЖНИТЕ ПОВЕРХНОСТЬ  
ВОДОЙ. УВЛАЖНЯЙТЕ  
КАЖДЫЙ СЛОЙ



**8**  
НАНОСИТЕ СЛОЙ 2-4 СМ  
НА РАССТОЯНИИ 20-50 СМ.  
ФИНАЛЬНЫЙ СЛОЙ ДО 6 СМ



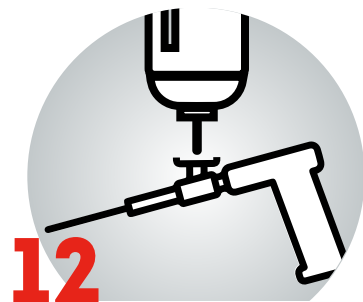
**9**  
ОТСТУПЫ ОТ КРАЯ 5 СМ,  
МЕЖДУ ПОЛОСАМИ  
10-15 СМ



**10**  
МЕЖДУ НАНЕСЕНИЕМ  
СЛОЁВ ВЫДЕРЖИВАЙТЕ  
НЕ МЕНЕЕ 10 МИНУТ



**11**  
ПОЛНОЕ  
ОТВЕРЖДЕНИЕ  
ЧЕРЕЗ 24 ЧАСА



**12**  
ПРОМЫТЬ ПИСТОЛЕТ  
ОЧИСТИТЕЛЕМ  
ДЛЯ МОНТАЖНОЙ ПЕНЫ